

# 華誠の知的財産権ニュースレター



2021年07月 第五十一期

## 目次

### 特許

国家知識産権局が1月～6月の知的財産権データを公表、発明の授権件数は前年同期比55.9%増  
..... 2

### 商標

国家知識産権局が1月～6月の知的財産権データを公表、商標登録件数は前年同期比41.63%増  
..... 3

### 知的財産権

国家知識産権局が1月～6月の知的財産権データを公表、地理的表示、集積回路の回路配置設計  
..... 5



公式サイト：[www.watsonband.com](http://www.watsonband.com)

Eメール：[mailip@watsonband.com](mailto:mailip@watsonband.com) | [mail@watsonband.com](mailto:mail@watsonband.com)

## 特許

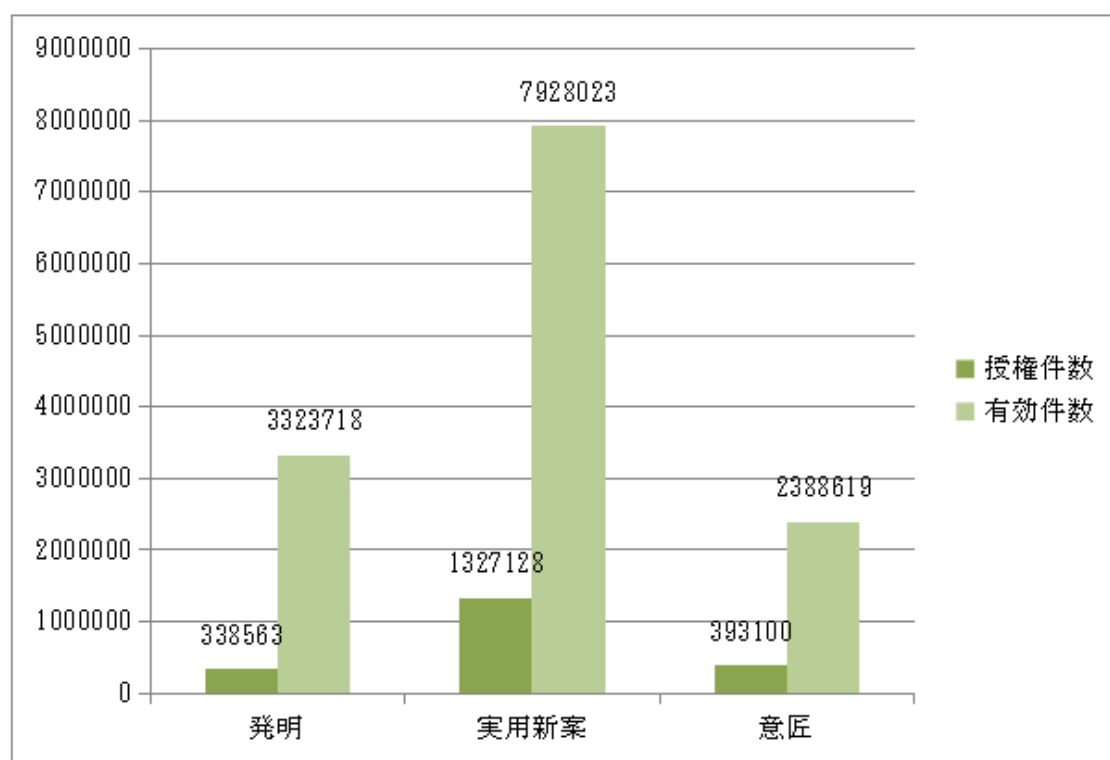
国家知識産権局が1月～6月の知的財産権データを公表、発明の授権件数は前年同期比55.9%増

最近、国家知識産権局が2021年1月～6月の知的財産権の主な統計データを公表した。2020年との同期比は以下の通りである。

	増加件数（件）	前年同期比
発明特許	121392	55.90%
実用新案特許	309390	30.40%
意匠特許	28822	7.91%
三種類の特許の総有効件数	1364.036 万件	

2021年1月から6月までの発明特許、実用新案特許と意匠特許の授権件数と有効件数の統計は以下のグラフに示す通りとなっている。

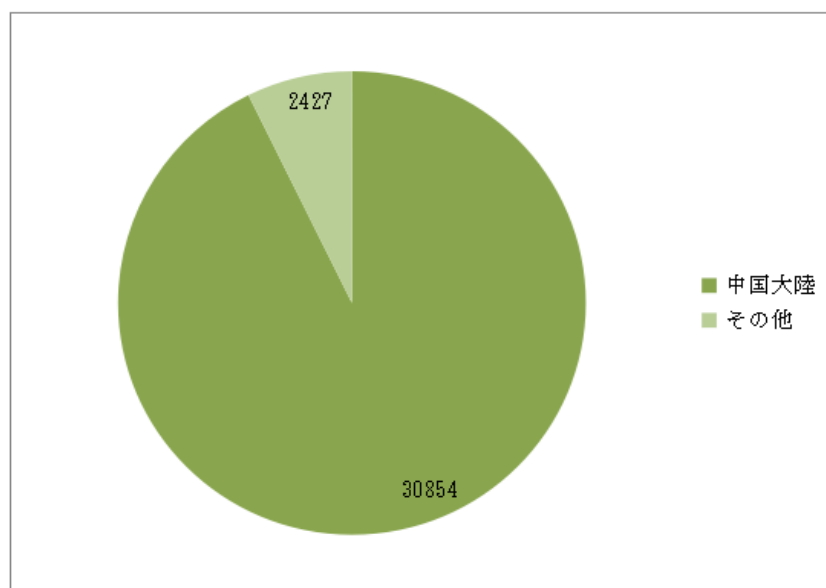
2021年1月～6月の3種類の特許の授権件数と有効件数の統計



2021年1月から6月までのPCT特許出願件数は33,281件で、そのうち、中国大陸は30,854件であった。

## 特 許

2021年1月～6月のPCT特許出願の統計



国内外別特許授権統計表

2021年1月～6月

単位：件

		発明		実用新案		意匠	
		授権件数	構成	授権件数	構成	授権件数	構成
合計	小計	338563	100%	1327128	100%	393100	100%
	職務	326908	96.6%	1154349	87%	235928	60%
	非職務	11655	3.4%	172779	13%	157172	40%
国内	小計	285051	100/84.2	1323723	100/99.7	384798	100/97.9
	職務	274205	96.2%	1151154	87%	228071	59.3%
	非職務	10846	3.8%	172569	13.0%	156727	40.7%
国外	小計	53512	100/15.8	3405	100/0.3	8302	100/2.1
	職務	52703	98.5%	3195	93.8%	7857	94.6%
	非職務	809	1.5%	210	6.2%	445	5.4%

注：本統計表における特許授権件数はいずれも授権公告日に基づいて統計した。うち、中国大陆は30,854件であった。

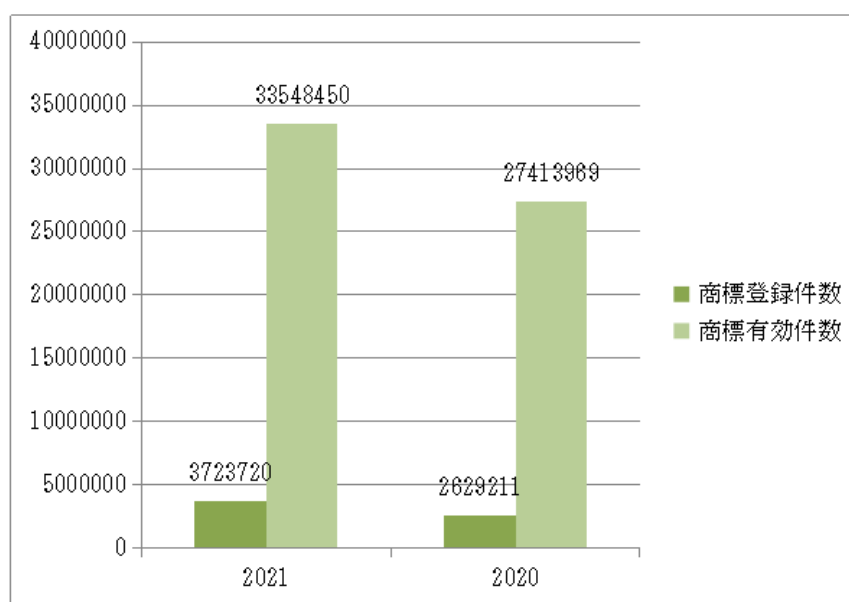
## 商 標

国家知識産権局が1月～6月の知的財産権データを公表、商標登録件数は前年同期比41.63%増

最近、国家知識産権局が2021年1月～6月までの知的財産権の主な統計データを公表した。商標登録件数と商標総有効件数はいずれも2020年との同期比で大幅に増加し、以下のグラフに示す通りとなっている。

## 商 標

2020年1月～6月と2021年1月～6月までの商標登録件数と総有効件数の統計



2021年1月から6月までの商標の異議申立は7.8777万件で、審査が完了した異議申立案件は8.2074万件であった。

商標の異議申立業務統計表

2021年6月

単位：件

項目	当月合計	当年累計
異議申立	11846	78777
異議裁定	15572	82074

2021年1月から6月までに各種の商標評審案件を20.0953万件受理し、18.7611万件が終結した。

商標評審案件状況統計表

2021年6月

単位：件

項目	案件タイプ	当月合計	当年累計
評審案件 申立/請求件数	拒絶査定不服審判	42376	159638
	登録不許可不服審判	336	2054
	商標登録取消不服審判	1154	7319
	無効審判	6514	31933
	合計	50382	200953
評審案件 裁定件数	拒絶査定不服審判	26355	152096
	登録不許可不服審判	282	1667
	商標登録取消不服審判	1052	6219
	無効審判	4629	27619
	合計	32318	187611

注：1. 評審案件の当月合計申立/請求件数には無効審判再審案件が2件含まれており、当年累計申立/請求件数には無効審判再審案件が9件含まれている。

2. 評審案件の当年累計裁定件数には異議申立再審案件が10件含まれている。

## 知的財産権

国家知識産権局が1月～6月の知的財産権データを公表、地理的表示、集積回路の回路配置設計

2021年1月から6月までに、地理的表示製品の申請を11件受理し、地理的表示製品を87件許可し、地理的表示専用標識の使用を3,355軒の市場主体に許可し、地理的表示の商標登録を254件許可した。

2021年1月から6月までの集積回路の回路配置設計の登録申請は8,196件で、7,627件に証明書を発行した。

地理的表示業務統計表

2021年1月～6月

単位：件

項目	当年累計
地理的表示製品の保護申請受理件数	11
地理的表示製品保護の許可件数	87
地理的表示専用標識の使用が許可された市場主体（軒）	3355
地理的表示を団体商標、証明商標として登録	254

集積回路の回路配置設計登録統計表

2021年1月～6月

単位：件

項目	総累計	2001-2010	2011	2012	2013	2014	2015	2016	2017	2018	2019	2020	2021
申請	54084	4476	1464	1778	1561	1838	2058	2360	3228	4431	8319	14375	8196
証明書発行	46498	3906	1329	1629	1612	1553	1800	2154	2670	3815	6614	11727	7629